

## Nejčastější kladené dotazy

Než začnete vyplňovat žádost o dotace prostřednictvím jednotného inteligentního formuláře, je vhodné si přečíst návod. Přesto se může stát, že v něm nenajdete všechno. V takovém případě kontaktujte administrátora dotace. Na této stránce budeme postupně zveřejňovat nejčastější dotazy žadatelů a odpovědi na ně.

### 1. Je možné, že když otevřu on-line formulář, nevidím všechna políčka, která potřebuji?

Ano, inteligentní formulář vám usnadňuje práci s formulářem tím, že postupně nabízí pouze taková pole, která byste měli vidět podle toho, jaké údaje vyplňujete při zadávání shora. Je potřeba postupovat postupně od shora dolů jedno pole za druhým.

### 2. K čemu slouží tlačítko „Zkontrolovat“?

Po stisknutí tohoto tlačítka dojde ke kontrole správnosti vyplněných dat. To znamená, že formulář uživateli zkontroluje, zda jsou vyplněna všechna povinná pole. Žádost obsahuje určité povinné údaje, bez jejich vyplnění není podání žádosti možné.

### 3. Je možné provést podání v listinné podobě osobním podáním?

Ano, vyplníte-li on-line formulář ve svém internetovém prohlížeči, tak nejprve doporučujeme provést kontrolu tlačítkem zkontrolovat a pokud je vše v pořádku, můžete formulář vytisknout pro osobní podání pomocí tlačítka „Vytisknout vyplněný formulář“, který najdete dole pod formulářem.

### 4. Nemohu si průběžně uložit formulář žádosti v on-line prohlížeči. Co mám dělat?

Chcete-li si žádosti uložit rozpracované, tak pro podání žádosti máte možnost využít stažení formuláře jako souboru na disk počítače. Pro off-line úpravy souboru formuláře žádosti si pak ale potřebujete ještě stáhnout a nainstalovat na svůj počítač programové vybavení Form Filler verzi pro Windows. Jeho pomocí pak můžete formuláře průběžně ukládat. Při ukončení práce na částečně vyplněném formuláři přes křížek vpravo nahoře se Vás program zeptá na jeho uložení, při kterém můžete zvolit, jak se částečně vyplněný dotační formulář má jmenovat a to nejlépe podle typu dotačního programu a stavu jeho rozpracovanosti. Níže uvádíme odkaz na stažení tohoto potřebného programu: <https://www.602.cz/o-nas/ke-stazeni/aktualni-produkty/form-filler/>

### 5. Mohu si práci na vyplnění online formuláře průběžně ukládat i bez využití off-line formuláře a programu Form Filler?

**ANO.** Prostřednictvím tlačítkové volby uvedené v sekci „Zpracování formuláře“ vlevo dole na konci formuláře – **Uložit / Uložit jako**. Proveďte se uložení do formátu XML, které pak můžete kdykoli později načíst do prázdného formuláře prostřednictvím příslušného tlačítka zcela vlevo nahoře „**Načíst data**“

Uložit / Uložit jako

Načíst data

## 6. Musím znovu žádat banku o vydání nového potvrzení o vedení účtu, když jsem toto potvrzení vkládal k žádosti v loňském roce?

Nemusíte. Pokud se nic nezměnilo, nemusíte vkládat nové potvrzení ani jiné podobné dokumenty jako například stanovy, které zůstávají v platnosti a jsou již evidovány u žadatele z předchozích let. Doporučujeme však zejména u bankovního účtu důkladně zkontrolovat v žádosti číslo účtu ve formuláři a na potvrzení. Někdy se v tomto vyskytuje nesoulad.

## 7. Mohu si vytisknout prázdný formulář a ten vyplnit?

**NE.** V žádném případě, jedná se o interaktivní formulář, který mění svoje políčka na základě Vaší postupné volby, např. o jaký subjekt žadatele se jedná (právníckou, fyzickou či podnikající fyzickou osobu) o jaký dotační program subjekt žádá a podobně. **Správný postup je vyplnit formulář elektronicky (online nebo offline) a následně provést kontrolu tlačítkem „Zkontrolovat“ a poté provést vytištění formuláře.** Tisk/uložení formuláře (do PDF) je možné pomocí tlačítka „Vytisknout vyplněný formulář“ viz odpověď na otázku č. 3.



## 8. Proč se mi automaticky nedoplňují po zadání IČ žadatele údaje o organizaci?

Bylo zapracováno (01.11.2018) propojení na ekonomický rejstřík ARES, který toto umožňuje. Jakmile si žadatel zvolí, že se jedná o žadatele ve smyslu právnické nebo fyzické podnikající osoby, tak se mu objeví červeně zvýrazněná položka IČO a vedle této položky se zobrazí tlačítko „Vyhledat v ARES“, pak již stačí jen vyplnit správně identifikační číslo organizace a po kliknutí na „Vyhledat v ARES“ se doplní veškeré údaje týkající se právnické či fyzické podnikající osoby.

IČO:



## 9. Ve kterých prohlížečích mohu on-line formulář vyplňovat?

Kromě internetového prohlížeče ~~Microsoft Edge~~ integrovaného do operačního systému Windows 10, funguje ve všech ostatních běžných prohlížečích. V takovém případě se objeví upozornění „Formulář vyžaduje rozšířenou funkčnost, která není podporována...prosím použijte jiný webový prohlížeč“.

## 10. V prohlížeči „SEZNAM“ se mi při mazání klávesou „Backspace“ ztratí již vyplněný obsah formuláře, co mám v takovém případě dělat?

Jsou dvě možnosti, **buď tento prohlížeč vůbec nepoužívat** a použít „odladěný“ vhodnější prohlížeč – **Internet Explorer, Google Chrome a Mozilla Firefox** (pro problémy prohlížeče **Seznam** i v jiných „situacích“ tento prohlížeč nedoporučujeme, je vhodnější si ho odinstalovat). **Anebo** při vyplňování formuláře nepoužívat klávesu „Backspace“, ale **klávesu „Delete“**, protože klávesa Backspace je nakonfigurována v prohlížeči Seznamu jako funkce zpět, pro kterou většina zavedených prohlížečů nepoužívá tlačítko na

klávesnici, ale ikonku šipky přímo v prohlížeči nebo se využívá pro toto nastavení tzv. více-tlačítkové myši.

## 11. Musím si něco doinstalovat, pro vyplnění online formuláře v podporovaných prohlížečích?

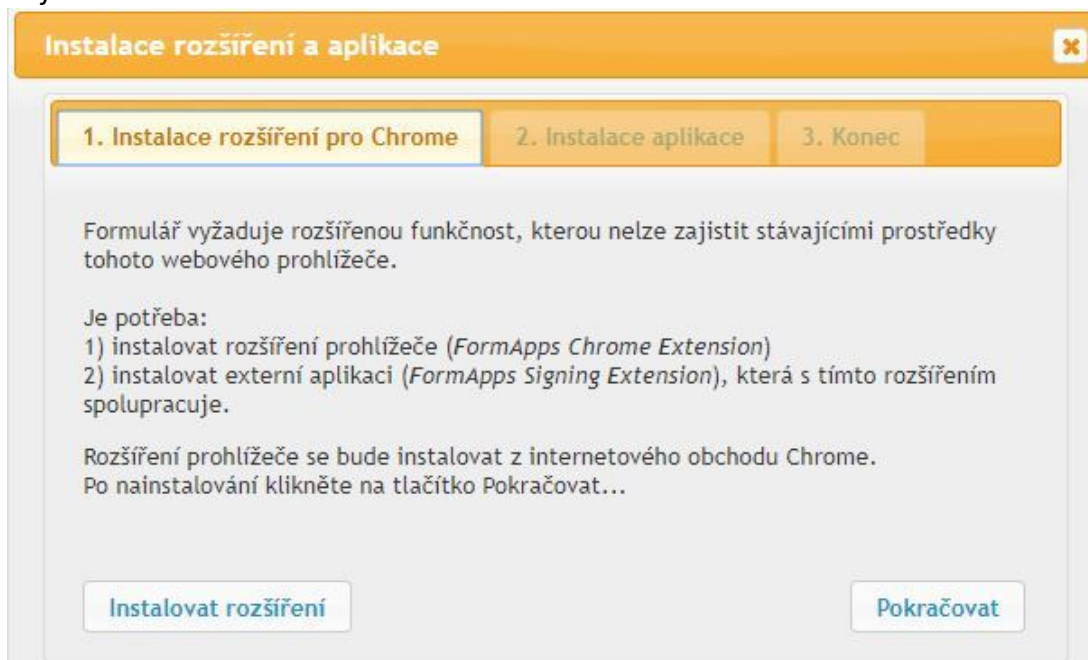
Každý z prohlížečů Vás vyzve k případné doinstalaci něčeho, co potřebuje pro správnou funkčnost formuláře:

**Microsoft Explorer:** zcela dole se zobrazí lišta, která Vás vyzve k instalaci – stačí odkliknout tlačítko instalovat, nic dalšího není potřeba.



**Google Chrome:** uprostřed obrazovky se zobrazí dialogové okno průvodce, který Vás provede správným nakonfigurováním prohlížeče:

### 01. Nejdříve klikněte na tlačítko **Instalovat rozšíření**



### 02. Pak pokračujte volbou **Přidat do Chromu**

[Domovská stránka](#) > [Rozšíření](#) > [FormApps Extension](#)



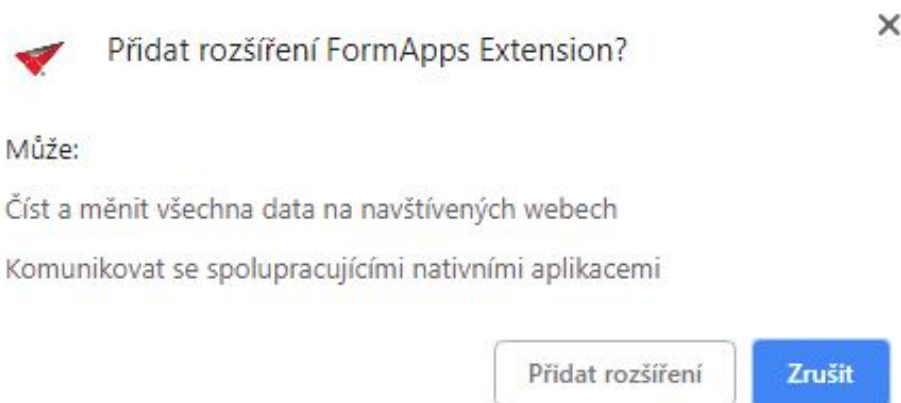
FormApps Extension

Nabízející web: Software602 a.s.

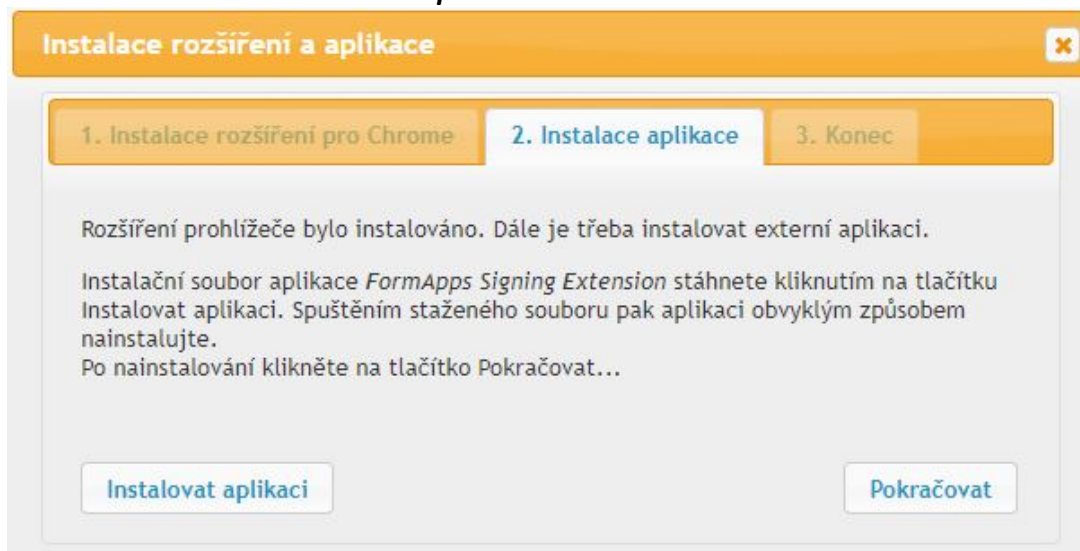
★★★★★ 56 | [Produktivita](#) | Uživatelé: 134 394

[Přidat do Chromu](#)

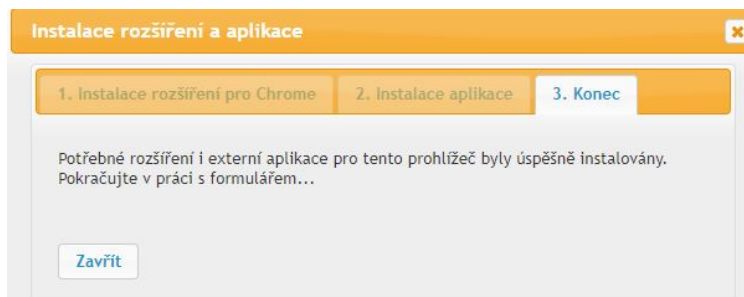
03. Následně potvrzením volby Přidat rozšíření



04. Vraťte se do hlavního průvodce zavřením otevřeného posledního okna a zvolte pokračovat, objeví se Vám druhá záložka Instalace aplikace, kde klikněte na volbu uvedenou vlevo dole **Instalovat aplikaci**:

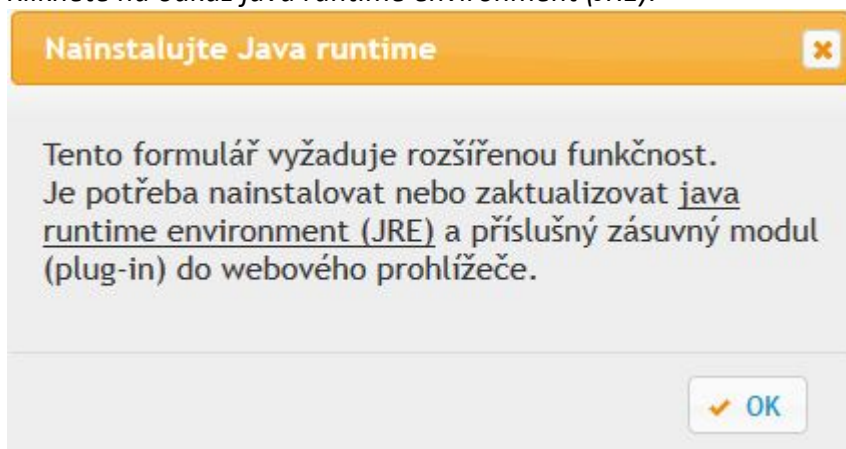


05. Průvodce Vám sdělí, že dojde ke stažení aplikace, po kterém si ji nainstalujete otevřením staženého souboru, následně stačí proklikat **průvodce instalací potřebného rozšíření**. Po instalaci kliknete v hlavním průvodci na volbu Pokračovat, pak můžete stisknout tlačítko zavřít a začít vyplňovat formulář.



**Mozilla Firefox:** uprostřed obrazovky se zobrazí dialogové okno průvodce, který Vás provede správným nakonfigurováním prohlížeče, pokud Váš počítač vyžaduje doinstalaci nutných komponent, v opačném případě můžete začít hned vyplňovat formulář:

01. Klikněte na odkaz *java runtime environment (JRE)*:



02. Pokračujte stiskem zeleného pole „AGREE AND PROCEED“

Your Choice Regarding Cookies on this Site

ORACLE

Cookies are important to the proper functioning of a site. To improve your experience, we use cookies to remember log-in details and provide secure log-in, collect statistics to optimize site functionality, and deliver content tailored to your interests. Click Agree and Proceed to accept cookies and go directly to the site or click on View Cookie Settings to see detailed descriptions of the types of cookies and choose whether to accept certain cookies while on the site.

AGREE AND PROCEED

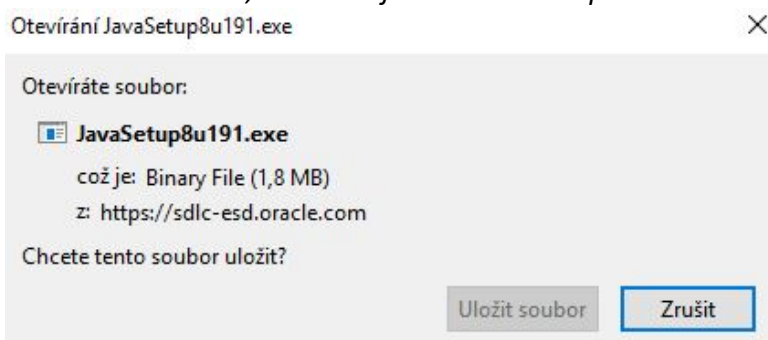
[View Cookie Settings](#)

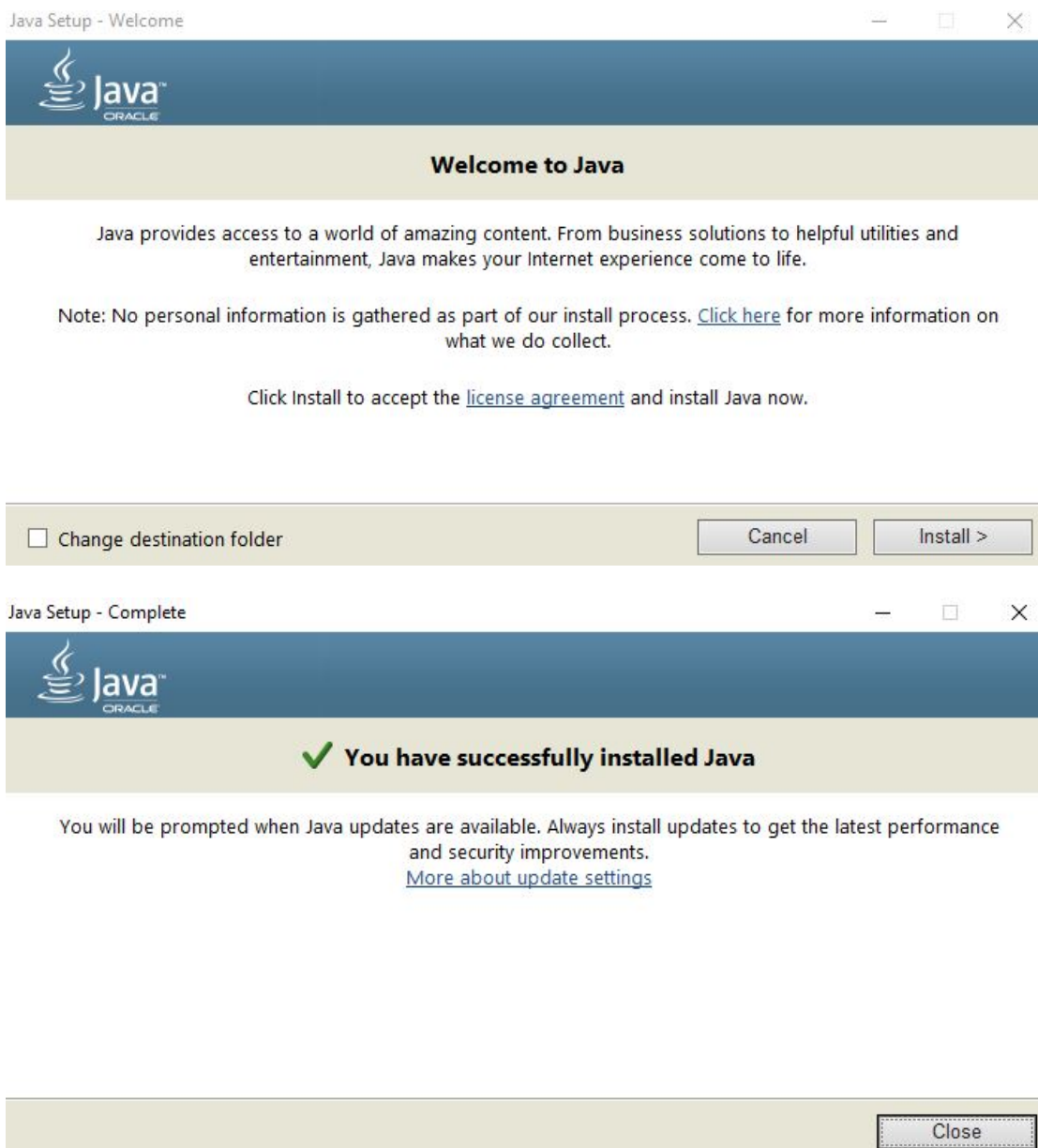
03. Zvolte následující po sobě jdoucí tlačítka:

Free Java Download

Agree and Start Free Download

04. Následně stáhněte, nainstalujte a dokončete potřebnou instalaci programu Java:





05. Zavřete internetový prohlížeč Mozilla Firefox a znovu spusťte odkaz inteligentního online formuláře na stránkách města, odkazy jsou zaměnitelné, protože se stále jedná o jeden stejný formulář jak pro kulturu, tak pro sport:

<https://www.kurim.cz/cs/obcan/kultura/dotace-pro-kulturu.html>

<https://www.kurim.cz/cs/obcan/sport/dotace-pro-sport.html>

<https://www.kurim.cz/cs/samosprava/zastupitelstvo-mesta-zm/vybory-zm/vybor-sportovni.html>

<https://www.kurim.cz/cs/samosprava/zastupitelstvo-mesta-zm/vybory-zm/vybor-sportovni.html>